



COMUSAN

COMISIÓN MUNICIPAL DE SEGURIDAD ALIMENTARIA Y NUTRICIONAL No. 0058
Libro de Hojas Móviles de Actas Varias.



ACTA No. 07-2019 En el Municipio de Panzós, del Departamento de Alta Verapaz a los veinticuatro días del mes de julio del año dos mil diecinueve, siendo las nueve horas, reunidos en el local que ocupa el Salón de Sesiones de la Municipalidad de Panzós, Alta Verapaz, los integrantes de la Comisión Municipal de Seguridad Alimentaria del Municipio de Panzós, Alta Verapaz: JAIME ROLANDO CHUB WINTER, Alcalde Municipal; EVELYN LEON, facilitadora del MIDES; BRENDA RAQUEL XOL ICAL, Directora de la Dirección Municipal de la Mujer; RAFAEL ANTONIO CHOC BLANCO, técnico de campo, SE-CONRED; NICOLAS COC ACTE, coordinador gestión social Naturaceites; EVELYN YERANIA GARCIA PALMA, Monitora Sesan; JOSE LOPEZ, Extensionista MAGA; ROMEO ISRAEL CAAL CABNAL, coordinador técnico administrativo MINEDUC; ARMANDO XITUMUL PIOX, asistente UGAM, municipalidad de Panzós; AMARILIS TIUL SACBA; Técnico de Campo PMA/ADRI; KENY QUIM CAP DE PANZÓS; LORENA SIERRA DE GARCIA, supervisora de Sosep; FERNANDA PATZÁN, SIOMARA RAMIREZ, del Centro de Atención Permanente de la Aldea Telemán; asistidos y auxiliados por German Gerardo Gómez Quiroa, Secretario Municipal, quien suscribe la presente con el objeto de celebrar la sesión ordinaria de la COMUSAN del mes de Junio del presente año; dejando para el efecto constancia de lo siguiente: **PRIMERO:** El señor Alcalde Municipal como parte de la celebración de la presente reunión da lectura a la agenda y se somete a consideración para su aprobación : 1). Verificación del quórum y lectura de la agenda. 2). Bienvenida y apertura de la reunión. 3). Presentación del CAP las estadísticas de niños con desnutrición Aguda y Crónica 2019. 4). Presentación del CAP de Panzós, de las estadísticas de niños con desnutrición Aguda y Crónica 2019. 5). Puntos varios. 5.1 PMA; 5.2 EDUCACION; 5.3) Solicitud de la Comunidad Santa Lucía. 6) Acuerdos y Compromisos. La misma es aprobada unánimemente por los presentes sin ninguna modificación. **SEGUNDO:** Se deja en el uso de la palabra a la licenciada SIOMARA RAMIREZ del Centro de Atención Permanente Telemán, quien resalta que es importante tener en cuenta los casos que se reportan y que estadísticamente nos colocan en los primeros lugares de desnutrición en el departamento las cuales se plasman a continuación, brindando una explicación de cada una de ellas la Nutricionista del CAP DE TELEMÁN FERNANDA PATZÁN



COMUSAN

COMISIÓN MUNICIPAL DE SEGURIDAD ALIMENTARIA Y NUTRICIONAL No. 0060
 Libro de Hojas Móviles de Actas Varias.

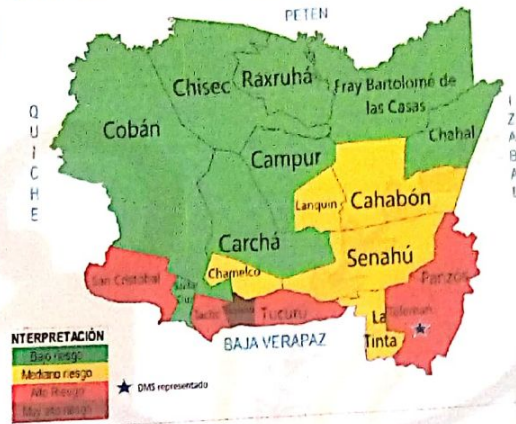


Área de Salud de Alta Verapaz
 Letalidad por Desnutrición en niñez menor de 5 años
 por Municipio
 enero-diciembre 2018

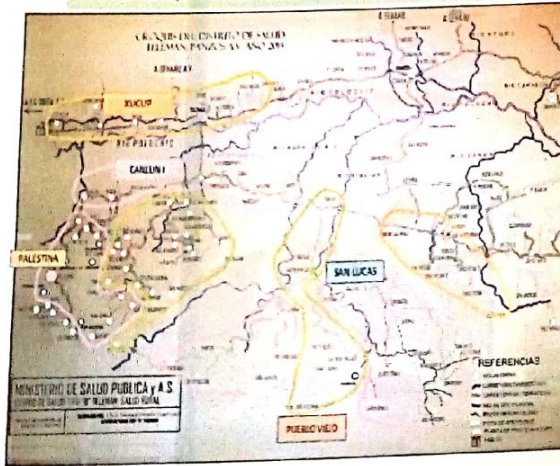
MUNICIPIO	DE FUNCIONES POR DESNUTRICIÓN AGUDA	LETALIDAD (%)
Tucurú	8	13
Panzós	10	7
Fray Bartolomé de las Casas	5	6
Tactic	1	4
Senahú	3	4
Raxruhá	2	4
San Pedro Carchá	3	3
Santa Cruz Verapaz	1	3
San Cristóbal Verapaz	4	3
Cobán	3	3
Chisec	2	2
Tamahú	2	2
Cahabón	2	2
Santa Catarina La Tinta	1	1
San Juan Chamelco	0	0
Langun	0	0
Chahal	0	0
TOTALES DE ÁREA	47	4



Área de Salud de Alta Verapaz
 Mapeo de la Desnutrición por Municipio
 Departamento de Alta Verapaz
 Niñez menor de 5 años
 enero-diciembre 2018



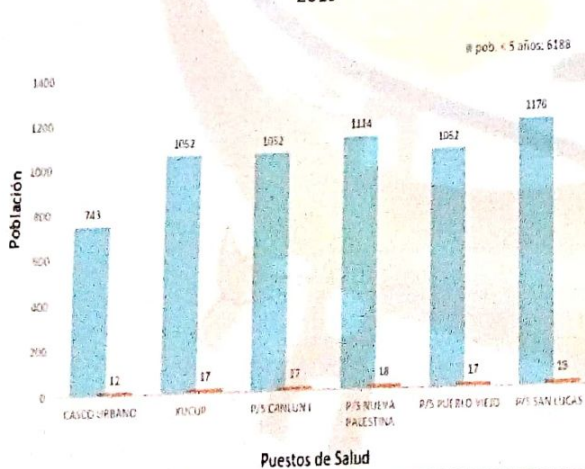
CROQUIS DE TERRITORIALIZACION



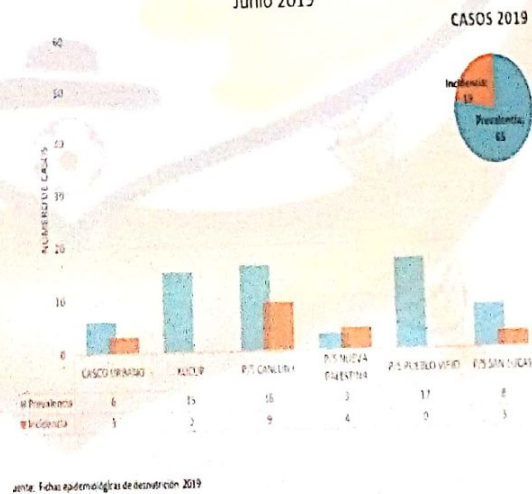
INDICADORES DISTRITO TELEMÁN

INDICADOR	AÑO 2018
Población Total	38,384
% Población Urbana	15%
% Población Rural	85%
Población Indígena	32,627

Distrito de Salud de Telemán, A.V.
 Población de niños y niñas menores de 5 años por puesto de salud
 2019



Distrito de Salud de Telemán, A.V.
 Prevalencia e Incidencia de casos de niños con Desnutrición Aguda por puestos de salud.
 Junio 2019





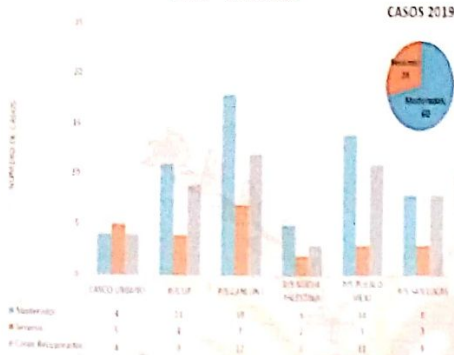
COMUSAN

COMISIÓN MUNICIPAL DE SEGURIDAD ALIMENTARIA Y NUTRICIONAL No. 0061

Libro de Hojas Móviles de Actas Varias.



Distrito de Salud de Telemán, A.V.
Número de casos de Desnutrición Aguda por tipo y número de casos recuperados por puestos de salud. Enero - Junio 2019



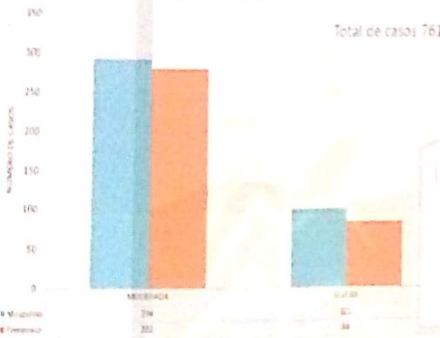
CASOS 2019

Distrito de Salud de Telemán, A.V.
Número de casos de Desnutrición Aguda por tipo, número de casos recuperados y porcentaje de recuperación. Enero - Junio 2019



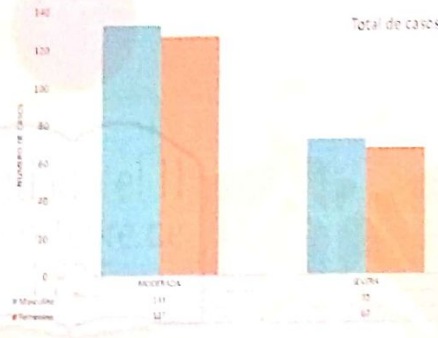
Fuente: Ficha epidemiológica de desnutrición 2019

Distrito de Salud de Telemán, A.V.
Número de casos de Desnutrición Crónica en <2 años por sexo y tipo. Enero - Junio 2019



Total de casos 761

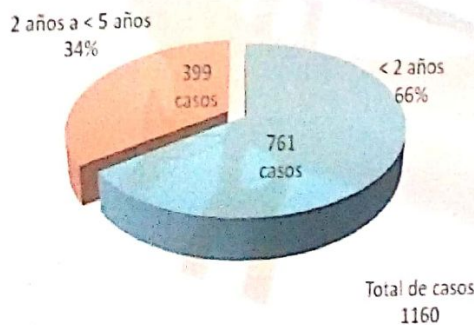
Distrito de Salud de Telemán, A.V.
Número de casos de Desnutrición Crónica en niños de 2 a < 5 años por sexo y tipo. Enero - Junio 2019



Total de casos 399

Fuente: SIGSA web informes PROSAN 2019

Distrito de Salud de Telemán, A.V.
Número de casos de Desnutrición Crónica por rango de edad. Enero - Junio 2019



Total de casos 1160

ESTRATIFICACIÓN Y PRIORIZACIÓN DE COMUNIDADES 2015-2019

No.	COMUNIDAD	% DE MORBILIDAD POR DESNUTRICION AGUDA EN NIÑEZ MENOR DE 5 AÑOS 2015-2019
1	SAN PABLO	7.91
2	PANLÁ I	3.72
3	TIERRA SECA	3.60
4	BELLA VISTA	3.55
5	MATACUY	3.41
6	CACAVILA	2.95
7	SANTO TORIBIO	2.85
8	LA CEIBA	2.84
9	GUADALUPE II	2.82
10	SANTA RITA	2.67

Fuente: SIGSA web informes PROSAN 2019

Fuente: SIGSA web informes PROSAN 2015-2019



COMUSAN

COMISIÓN MUNICIPAL DE SEGURIDAD ALIMENTARIA Y NUTRICIONAL No. 0062

Libro de Hojas Móviles de Actas Varias.



No.	COMUNIDAD	NUMERO DE CASOS ACUMULADOS 2015-2019	No.	COMUNIDAD	% DE LETALIDAD POR DESNUTRICION AGUDA EN NIÑEZ MENOR DE 5 AÑOS 2015-2019
1	CANLUN I	58	1	CANDELARIA II	50.0
2	XUCUP	27	2	SAN JOSÉ TINAJAS	40.0
3	ROZONA	22	3	CANDELARIA I	28.6
4	SAN LUCAS	20	4	SANTO TORIBIO	14.3
5	CACAVILA	19	5	PANLÁ I	12.5
6	PUEBLO VIEJO	13	6	ROZONA	9.1
7	TIERRA SECA	13	7	TURBINA	8.3
8	TURBINA	12	8	XUCUP	3.7
9	SAN PABLO	11			
10	CONSTANCIA	9			
11	EL QUETZAL	8			
12	RIO CHIQUITO I	8			
13	PALESTINA	8			
14	PANLÁ I	8			

fuente: SIGSA web, informes PROCSAN 2015-2019

fuente: SIGSA web, informes PROCSAN 2015-2019

COMUNIDADES SILENCIOSAS, 0 CASOS EN CINCO AÑOS 2015-2019

No.	COMUNIDAD	No.	COMUNIDAD
1	SAQUIJA	16	JOLOMUIX III
2	CANCOY	17	RAXON SAN MACOS
3	RIO COLORADO	18	FRANJA LOS OLIVOS
4	PEÑA BLANCA	19	CANAAN
5	SAN JUAN SECUMUN	20	COMUNIDAD INDIGENA LA CEIBA
6	EL COROZAL RIO CHIQUITO	21	JOLOMUIX I
7	SAN JOSÉ LAS MINAS	22	SANTO DOMINGO EL AROLLO
8	RIO IMPOSIBLE	23	NUEVO DAMASCO
9	QANIL	24	JOLOMUIX V
10	SEPUR LAS MINAS	25	EL ZAPOTAL
11	COROZAL	26	BELLA AURORA
12	LOS COCALES	27	VISTA HERMOSA
13	MIRALVALLE KANTHA	28	NUEVO PARAISO
14	PUEBLO NUEVO BALEU	29	PORVENIR I
15	MONJA BLANCA	30	PORVENIR II
		31	SAN JULIAN

fuente: SIGSA web, informes PROCSAN 2015-2019

fuente: SIGSA web, informes PROCSAN 2015-2019

Como se puede observar las estadísticas aquí presentadas pueden elevarse debido al trabajo que se hará por parte de las brigadas de UNICF Y OPS en las comunidades que para el efecto fueron priorizadas ya que lo que se presentó obedece a al esfuerzo y trabajo que realizan en el CAP DE TELEMÁN, es decir son los que son captados por el Ministerio de Salud a través del trabajo. **TERCERO:** Continuando con la agenda el CAP DE PANZÓS, realiza su presentación acorde a las diapositivas que a continuación se plasman, esta presentación estuvo a cargo de KENY QUIM



COMUSAN

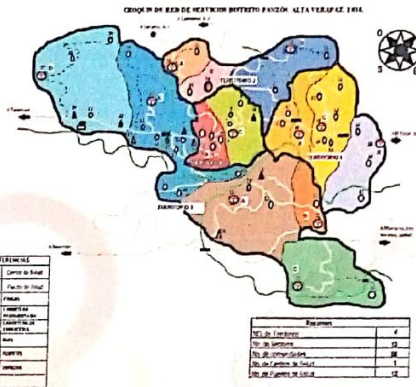
COMISIÓN MUNICIPAL DE SEGURIDAD ALIMENTARIA Y NUTRICIONAL No. 0063

Libro de Hojas Móviles de Actas Varias.



SALA SITUACIONAL NIÑOS DESNUTRIDOS 2019

SEGURIDAD ALIMENTARIA Y NUTRICIONAL (SAN)

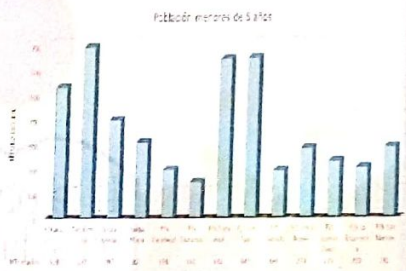


Metas del Programa de Nutrición y Alimentación (SAN) Área de Salud de Alta Verapaz

Población INE del programa de Nutrición						
Metas del programa de SAN 2019						
	POBLACIÓN INE	DE 1 A 2 AÑOS	DE 2 A 3 AÑOS	DE 3 A 4 AÑOS	POBLACIÓN DE 4 A 5 AÑOS	
PANZOS	940	922	978	922	961	
1	El Cacaco	99	99	110	110	110
2	Cahaboncito	129	129	150	150	150
3	Seser Limite	80	80	79	79	79
4	Santa María	71	71	55	55	55
5	P/S Cahabajal	37	37	40	40	40
6	P/S Taquín	30	30	28	28	28
7	P/S Poza Azul	126	126	130	130	130
8	P/S San Juan	129	129	129	129	129
9	P/S Quirich	37	37	38	38	38
10	P/S Boca Nueva	54	54	57	57	57
11	P/S Limón Luz	45	45	45	45	45
12	P/S La Esperanza	37	37	42	42	42
13	P/S San Marcos	58	58	55	55	55
TOTAL:	923	923	958	958	958	4720



Total de población menores de 5 años. 4720

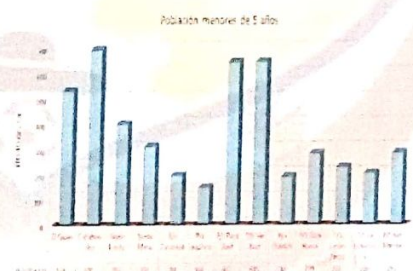


Metas del Programa de Nutrición y Alimentación (SAN) Área de Salud de Alta Verapaz

Población INE del programa de Nutrición						
Metas del programa de SAN 2019						
	POBLACIÓN INE	DE 1 A 2 AÑOS	DE 2 A 3 AÑOS	DE 3 A 4 AÑOS	POBLACIÓN DE 4 A 5 AÑOS	
PANZOS	940	912	978	922	961	
1	El Cacaco	99	99	110	110	110
2	Cahaboncito	129	129	150	150	150
3	Seser Limite	80	80	79	79	79
4	Santa María	71	71	55	55	55
5	P/S Cahabajal	37	37	40	40	40
6	P/S Taquín	30	30	28	28	28
7	P/S Poza Azul	126	126	130	130	130
8	P/S San Juan	129	129	129	129	129
9	P/S Quirich	37	37	38	38	38
10	P/S Boca Nueva	54	54	57	57	57
11	P/S Limón Luz	45	45	45	45	45
12	P/S La Esperanza	37	37	42	42	42
13	P/S San Marcos	58	58	55	55	55
TOTAL:	923	923	958	958	958	4720



Total de población menores de 5 años. 4720



Metas del Programa de Nutrición y Alimentación (SAN) Área de Salud de Alta Verapaz



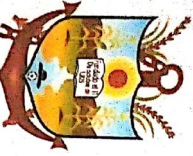
COMUSAN

COMISIÓN MUNICIPAL DE SEGURIDAD ALIMENTARIA Y NUTRICIONAL No. 0065

Libro de Hojas Móviles de Actas Varias.



la SOLEDAD, PUEBLO VIEJO y CANLÚN II. Quiere hacer ver que debido a la distribución administrativa que tiene el ministerio de educación en el municipio de Panzós, se ha dividido en 3 distritos por lo que en su distrito él podrá apoyar cualquiera de las actividades que se pretendan desarrollar, ofrece también poder hacer el enlace con los demás supervisores para cualquier coordinación. 5.3) Solicitud de la Comunidad Santa Lucía, al respecto se hace notar por parte del representante del MAGA que realmente debido a la ayuda que se llevó a la ESPERANZA (comunidad) resultó que los comunitarios de Santa Lucía comenzaron a denunciar problemas de inundación, al hacer la evaluación se estableció que realmente lo que afectó sus cultivos no fue la inundación, fue la canícula prolongada (falta de lluvia) la cual no fue reportada en su momento, la que les afectó. Por parte del maga se estará gestionando la ayuda correspondiente, pero será por la canícula prolongada. Por parte de la SESAN, no tienen ningún apoyo para poder dar en este momento. Aprovecha la oportunidad el representante de la CONRED para el municipio de Panzós, haciendo notar que se respondió ante la inundación que ocasionó las lluvias al caserío Esperanza, dotando de BOLSAS DE AGUA PURA, FILTRO DE AGUA, KIT DE HIGIENE PERSONAL, PONCHOS, KIT DE COCINA, KIT DE LIMPIEZA, todo esto para 137 familias, lo que hace un total de Q. 104,822.82, recomendando que se esté alerta ante cualquier eventualidad en la época de lluvia. La representante del MIDES, hace ver que en seguimiento a lo que se planteó en el POA se recaudó alimentos y pues es necesario que se defina que se va a hacer con ellos ya que se tiene pena que se arruine, esto fue posible al involucramiento de otras instituciones y el aporte voluntario de las personas beneficiadas con las transferencias condicionales del MIDES. **QUINTO: ACUERDOS Y COMPROMISOS.** I) Se establece que la COMUSAN, apoyará el 16 de agosto a las personas que el PMA traerá para dar a conocer sus productos. II) Saliendo de esta reunión se clasificarán los alimentos recaudados por esta COMUSAN y se harán las bolsas para entregar la ayuda a los niños que se programaron anteriormente. No habiendo nada más que hacer constar se da por finalizada la presente en el mismo lugar y fecha cuatro horas después de su inicio, la que luego de ser leída y bien enterados de su contenido, objeto, validez y demás efectos legales, la firman y ratifican a entera satisfacción los que en ella intervienen. DAMOS FE.



COMISIÓN MUNICIPAL DE SEGURIDAD ALIMENTARIA Y NUTRICIONAL No. 0066


Libro de Hojas Móviles de Actas Varias.


COMUSAN





Zelm Zúñiga
SESANU.


Fernando Patón
Nutricionista.
Cap Telman


Rosalva Díaz
Directora DASH


Sionora Ramirez
Cap Telman


Evelyn Becerra
HUES FANZOS.


Diana Ramirez
Cap

